

11/2017



**KIT SEDUTE  
IN LEGNO  
PLYWOOD  
CHAIR KITS**

**ONP**



**KIT SEDUTE  
IN LEGNO  
PLYWOOD  
CHAIR KITS**

In un lavoro lungo e laborioso come un catalogo sono i dettagli a fare la differenza. Al fine di innalzare costantemente il livello delle proprie performance OMP si riserva il diritto di apportare modifiche tecniche e migliorie ai prodotti presentati in questo catalogo, in qualunque momento e senza l'obbligo di preavviso.

I colori sono puramente indicativi in quanto la stampa su carta non può riprodurre il colore effettivo del legno. Le misure sono da intendersi solamente indicative. Per conoscere codici, prezzi, disponibilità del prodotto, finiture, accessori e tutte le altre informazioni tecniche invitiamo a consultare il Configuratore Commerciale alla pagina **www.ompchairs.com**, dove con una ricerca personalizzata si avrà accesso alle informazioni in modo rapido e preciso.

Le foto dei prodotti tappezzati sono intese unicamente a titolo dimostrativo per il prodotto finito.

*In a long and laborious work as a catalogue the details make the difference. To increase the level of its performance OMP reserves the right to alter and improve the products shown in this catalogue, in every moment and without notice.*

*The colors are just as an indication because the print on paper cannot reproduce the real color of the wood. Nevertheless the sizes are all indicative. For codes, prices, availability of products, finishing, accessories and further technical information please consult the Commercial Configurator area on **www.ompchairs.com**. With a customized research it will be possible to view briefly and precisely all the information.*

*Photos with upholstered products are to be intended only for demonstration purpose for the finished product.*

# INDICE

## TABLE OF CONTENTS

### IN ORDINE DI APPARIZIONE IN ORDER OF APPEARANCE

LA SEDIA GIUSTA, SOLO PER TE THE RIGHT CHAIR, ONLY FOR YOU .....	4
STAMPI / MOULDS.....	6
FINITURE/FINISHES.....	11
STYLE 180.....	14
5CENTO.....	16
METAFORA.....	17
KUBIKA 270.....	18
SHARP 260.....	19
CUBE.....	20
TAMARIS.....	21
CALYPSO.....	22
CLIP 200 WOOD.....	23
VENT.....	24
FLASH WOOD.....	25
MIA.....	26
KALYSTA.....	27
JENNY.....	28
EMILY.....	29
ANNEKA.....	30
LYRA.....	31
BABETTE.....	32
SINUA.....	33
CELINE.....	34
TESS.....	35
LEXY.....	36
CLARISSA.....	37
CHARLOTTE.....	38
STYLE 180 STOOL.....	40
VENT STOOL.....	41
FILO.....	42
RON.....	43
MARK.....	44
KUBIKA STOOL.....	45
EMILY STOOL.....	46
CIGAR.....	47
TWIN 900.....	49
STAR 500 Q.....	49
STAR 500.....	50
EDU PRO.....	51
ZETA.....	51
BRIDGE 850.....	52
PEARL 110.....	52
WEB 951.....	53
WEB 951 VARIABLE THICKNESS.....	53
DISEGNI TECNICI/TECHNICAL DRAWINGS.....	54

### IN ORDINE ALFABETICO IN ALPHABETICAL ORDER

5CENTO.....	16
ANNEKA.....	30
BABETTE.....	32
BRIDGE 850.....	52
CALYPSO.....	22
CELINE.....	34
CHARLOTTE.....	38
CIGAR.....	47
CLARISSA.....	37
CLIP 200 WOOD.....	23
CUBE.....	20
DISEGNI TECNICI/TECHNICAL DRAWINGS.....	54
EDU PRO.....	51
EMILY.....	29
EMILY STOOL.....	46
FILO.....	42
FINITURE/FINISHES.....	11
FLASH WOOD.....	25
JENNY.....	28
KALYSTA.....	27
KUBIKA 270.....	18
KUBIKA STOOL.....	45
LA SEDIA GIUSTA, SOLO PER TE THE RIGHT CHAIR, ONLY FOR YOU .....	4
LEXY.....	36
LYRA.....	31
MARK.....	44
METAFORA.....	17
MIA.....	26
PEARL 110.....	52
RON.....	43
SHARP 260.....	19
SINUA.....	33
STAMPI / MOULDS.....	6
STAR 500.....	50
STAR 500 Q.....	49
STYLE 180.....	14
STYLE 180 STOOL.....	40
TAMARIS.....	21
TESS.....	35
TWIN 900.....	49
VENT.....	24
VENT STOOL.....	41
WEB 951.....	53
WEB 951 VARIABLE THICKNESS.....	53
ZETA.....	51



# FINITURE - FINISHES

La finitura può essere:

1. Verniciatura trasparente.
2. Verniciatura laccata goffrata.
3. Tinta, anilina. Vari colori disponibili.

(lotti minimi da concordare)

## Vernice naturale - Natural varnish



Rovere naturale  
Natural oak



Faggio naturale  
Natural beech



Frassino naturale (disponibile solo per sedia  
Charlotte)  
Natural ash (available only for Charlotte chair)

Finish can be:

1. Clear varnish.
2. Embossed lacquered varnish in 5 colours.
3. Varnish with concentrated. Many colours available.

(minimum production batches to be agreed)

## Tinte - Stained



Rovere sbiancato  
Whitened oak




Rovere wengé  
Wenge-stain oak




Faggio wengé  
Wenge-stain beech




Frassino wengé  
Wengé ash



Faggio tinto noce PC3-724  
Walnut stained beech PC3-724



Faggio tinto noce biondo PC3-023  
Blondie walnut stained beech PC3-023




Tinto ciliegio PC3-110  
Dark cherry PC3-110




Faggio tinto noce PC3076  
Walnut stained beech PC3076




Faggio tinto ciliegio PC3-018  
Beech light cherry stained PC3-018



Faggio tinto rosso  
Red stained beech



Zebrano  
Zebrano




Ebano  
Ebony

Solo su richiesta  
Only upon request



The mark of  
responsible forestry

## Laccature - Laquered



Bianco - White RAL9003

Nero - Black

Grigio - Grey RAL7047

Blu - Blue RAL5015

Rosso - Red

Giallo - Yellow RAL1023



Argento - Silver


Rosso - Red RAL3020

Giallo - Yellow P1205

Lilla - Lilac P263

Verde - Green

## Laminati - Laminates (solo per Style - only for Style Series)



LM01 Bianco - White

LM02 Nero - Black

LM04 Grigio - Grey

LM05 Blu - Blue

LM03 Rosso - Red

LM06 Giallo LK - LK yellow

Questa tabella colori è puramente indicativa in quanto la stampa su carta non può riprodurre il colore effettivo del legno.  
This colors list is just as an indication because the print on paper cannot reproduce the real color of the wood.



# STYLE 180



Scocca / Shell  
**LK140B**

Impilabile / Stackable

## STYLE 180

Design: Giancarlo Bisaglia

Style è una sedia con scocca in multistrato abbinata a vari tipi di telaio: 4 gambe, slitta, cantilever. La serie si completa con le versioni girevole e sgabello per il quale sono previsti tre tipi di base diversi. Tutti i modelli sono disponibili con e senza braccioli. Diverse finiture sono previste per questa sedia che trova la sua collocazione ideale nel contract: legno in 5 essenze diverse, 6 colori laccati e 6 colori laminati. Inoltre può essere tappezzata per maggiore comfort.

*Style is a chair with multilayer shell combined with various types of frame: 4 legs, sleigh, cantilever. The series is completed by the swivel and stool versions with three different types of base. All the models are available with and without armrests. Different finishes are available for this chair which is ideal for the contract sector: wood in 5 different types, 6 lacquered colours and 6 laminate colours. It can also be upholstered for greater comfort.*

### OPTIONAL



Disponibile pannello sedile/schienale da imbottire.  
*Paddable seat/back panel available.*



Disponibile pannello sedile da imbottire.  
*Paddable seat panel available.*



Disponibile versione completamente imbottita.  
*Fully upholstered version available.*



Per gli sgabelli vedi pag. 40  
For the stools, see page 40



FSCTSTL  
Impilabile / Stackable



FSCTSTL + BRCRSTL  
Impilabile / Stackable



FSCTSTL + BRCRSTL-T



FSCTSTL + BRCRSTL-A  
Impilabile / Stackable



FSCTSTL + BRCRSTL-C  
Impilabile / Stackable



FBCTSTL  
Impilabile / Stackable



FBCTSTL  
Impilabile / Stackable



BCTSTL  
Impilabile / Stackable



BCT350



GIR/SVPSTL  
Impilabile / Stackable



GIR/SVPSTL + BRCRSTL  
Impilabile / Stackable



PSSTL  
Sottosedile in plastica  
Plastic underside



CSTL  
Cestino  
Rack



Scocca / Shell LK140B Laccata/Laquered



Scocca / Shell LK133A Laminata/laminated

# 5CENTO



Scocca / Shell  
**LK114-115A**

Telaio / Frame  
FSCT540  
(senza braccioli/without armrests)

FSCT540B  
(con braccioli/with armrests)  
Impilabile / Stackable

## 5CENTO

Orlandini Design

Il design evidenzia l'essenzialità delle linee di questa sedia per collettività, disponibile con telaio cromato, verniciato bianco, grigio o nero. La sedia è impilabile nelle versioni con e senza braccioli.

*The design highlights the simple lines of this chair for community use, which frame is available chromium-plated, white, grey or black painted. The chair is stackable with or without armrests.*

# METAFORA



Sedia / Chair  
**METAFORA**

## METAFORA

Dorigo Design

Linee geometriche e stile razionale: il design è di rigore per questa sedia di indubbio carattere che dà nuova vita agli spazi casa e collettività, senza nulla togliere al comfort. Molto originali anche i cuscini imbottiti che aggiungono un tocco di colore e comodità.

*Geometric lines and rational style: design is the key to this chair full of personality which breathes new life into home and community areas, without compromising on comfort. The highly original padded cushions add a touch of colour and comfort.*

### OPTIONAL



Disponibili cuscini da imbottire solo con i seguenti tessuti:  
*Cushions for padding available only with the following fabrics:*


Grigio/Grey 624



Beige 625



Nero/Black 651



# KUBIKA 270



Scocca / Shell  
LK081A

## KUBIKA 270


Kubika è impilabile, dotata di plastica sottosedile, disponibile con pannello integrale tappezzato e con braccioli. Elegante anche nella versione sgabello con poggiatesta.

*Kubika is stackable, provided with plastic seat outer, and available with integral upholstered panel and arms. Elegant also in the stool version with footrest.*

### OPTIONAL



Aggancio  
Linking device



Pannello sottosedile  
Underseat panel



Disponibile pannello sedile da imbottire.  
Paddable seat panel available.



Disponibili pannelli da imbottire.  
Padding panels available.



KUBIKA  
Impilabile / Stackable



KUBIKA C/BRACC.  
Impilabile / Stackable



Per lo sgabello vedi pag. 45  
For the stool, see page 45

# SHARP 260



Scocca / Shell  
LK083A

## SHARP 260

Sharp è una sedia solida, di classe, che mostra una lavorazione accurata in cui legno e metallo combaciano alla perfezione, confermando la grande competenza tecnica delle diverse divisioni di OMP Group. Impilabile e dotata di plastica sottosedile, è disponibile con pannello integrale tappezzato e con braccioli.

*This is a solid, classy and accurately crafted chair in which wood and metal blend perfectly, confirming the technical expertise of the various OMP Group divisions. Stackable and provided with plastic seat outer, and available with integral upholstered panel and arms.*

### OPTIONAL



Aggancio  
Linking device



Pannello sottosedile  
Underseat panel



Disponibile pannello sedile da imbottire.  
Paddable seat panel available.



Disponibile pannello integrale da imbottire.  
Paddable integral panel available.



SHARP  
Impilabile / Stackable



V C/BRACC.  
Impilabile / Stackable

# CUBE



Scocca / Shell  
LK0221

## CUBE

Con la comodità e l'eleganza del suo design, Cube porta un tocco di raffinatezza contemporanea negli ambienti. Prodotta in rovere sbiancato, naturale o wengè, e faggio naturale, oppure laccata in tanti colori, è disponibile con telaio in tubo a sezione tonda o quadra.

*With its comfortable elegant design, Cube adds a touch of contemporary sophistication to any environment.*

*Produced in bleached, natural or wenge oak and natural beech, or lacquered in a variety of colours, it is available with round or square section tubular frame.*



FSCCUBEQ  
Impilabile / Stackable

FSCCUBET  
Impilabile / Stackable

# TAMARIS



Scocca / Shell  
**LK023EFM**

Telaio / Frame  
BCT150  
Impilabile / Stackable

## TAMARIS

Design: Emmanuel Gallina

Con un'apertura sullo schienale che facilita la presa, questa sedia impilabile ha una silhouette vivace e snella. Viene prodotta in finiture diverse dalle tonalità più chiare alle più calde (rovere sbiancato, wengé o naturale e faggio naturale o tinto wengé), con laccatura a richiesta.

*This stackable chair with lively slim silhouette and easy-grip opening on the backrest comes in different finishes ranging from the lighter shades right through to the warmer shades (bleached oak, wenge oak or natural oak and natural beech or wenge beech), with lacquer finish on request.*



# CALYPSO



Scocca / Shell  
LK017A

## CALYPSO

La linea elegante, la praticità d'uso e le varianti telaio fanno della seduta Calypso un progetto estremamente versatile, in grado di rispondere alle più svariate esigenze del mercato contract e residential.

La monoscocca è fissata su una struttura in acciaio cromato.

*Calypso, with its elegant line, practical use and frame variations, is an extremely versatile design, able to meet a wide range of different needs in the contract and residential market.*

*The one-piece shell is fixed on a chromium-plated steel structure.*

### OPTIONAL



PS150



Disponibile pannello sedile da imbottire.  
Paddable seat panel available.



BCT150  
Impilabile / Stackable



BCT155



BCT150Q  
Impilabile / Stackable



GIREV./SV150



Scocca / Shell  
LKO24B

## CLIP 200 WOOD

Clip Wood è una sedia caratterizzata dalla fessura dello schienale che ne aumenta la leggerezza visiva e la ventilazione. Il telaio in acciaio cromato garantisce la robustezza per un uso nel settore contract. Prevista con o senza braccioli.

*Clip Wood is characterised by the slit in the backrest which increases its lightweight visual effect and provides ventilation. The chromium-plated steel frame guarantees sturdiness for use in the contract sector. Available with or without arms.*

### OPTIONAL



### BR CLIP



Disponibile pannello sedile da imbottire.  
Paddable seat panel available.



FSCTCLIP  
Impilabile / Stackable



FSCTCLIP-B  
Impilabile / Stackable

# VENT



Scocca / Shell  
LK023A

## VENT

by Connection, UK  
Design: Roger Webb Associates

La sua forma lineare e decisa è alleggerita dall'asola sullo schienale. Vent è una seduta molto funzionale, impilabile, disponibile con pannello imbottito, braccioli, ganci di allineamento e sottosedile. Vent è un progetto di proprietà di Connection, UK, che ne concede la distribuzione ad Omp Group con la totale esclusione del Regno Unito Britannico e della Repubblica d'Irlanda.

*Its bold linear form is lightened by the slot on the backrest. Vent is a very functional chair, stackable, available with padded panel, arms, alignment hooks and seat outer. Vent is a project owned by Connection UK and distributed by Omp Group, excluding the United Kingdom and the Republic of Ireland.*

### OPTIONAL



### BRVENT



### PS2900



### KGA2900



Disponibile pannello sedile da imbottire.  
Paddable seat panel available.



FSCTVNT  
Impilabile / Stackable

FSCTVNTB

Per lo sgabello vedi pag. 41  
For the stool, see page 41

# FLASH WOOD



Scocca / Shell  
LK001AD

## FLASH WOOD

Flash Wood è concepita per rispondere alle esigenze funzionali di ambienti dinamici e contemporanei, ed è ideale per sale conferenza, auditorium, centri di formazione e spazi home office. È disponibile anche con pannello imbottito per maggiore comfort.

*Flash Wood is designed to meet the functional requirements of dynamic contemporary environments, and is ideal for conference halls, auditoriums, training centres and home office spaces. It is also available with padded panel for greater comfort.*

### OPTIONAL



PS150



Disponibili pannelli da imbottire.  
Padding panels available.



Carrello  
Trolley



BCT150  
Impilabile / Stackable



BCT155



BCT150Q  
Impilabile / Stackable



SCELENA1  
Impilabile / Stackable



GIREV./SV150

# MIA



Scocca / Shell  
LK001B

## MIA

La linea armoniosa e curva dello schienale rende questa sedia elegante e versatile. Utilizzando una vasta gamma di finiture, fusti e accessori, questa sedia può essere personalizzata per le applicazioni e i contesti più diversi, senza alterare il suo carattere originale.

*The harmonious curved line of the backrest makes this chair elegant and versatile. Using a wide range of finishes, frames and accessories, this chair can be customised for many different applications and contexts, without altering its original character.*

### OPTIONAL



PS150



Disponibile pannello sedile da imbottire.  
Paddable seat panel available.



BCT150  
Impilabile / Stackable



BCT155



BCT150Q  
Impilabile / Stackable



GIREV./SV150

# KALYSTA



Scocca / Shell  
LK001C

## KALYSTA

Kalysta esprime la sua stessa essenza: semplicità, leggerezza, linearità. La sua forma è rallegrata da colori vivaci, materiali naturali, pannelli imbottiti. Differenti fusti e accessori ne ampliano scelta e utilizzi.

*Kalysta is the essence of simplicity, lightness and linearity. Its shape is enlivened by bright colours, natural materials and padded panels. Different frames and accessories widen the choice and types of use.*

### OPTIONAL



Disponibile pannello sedile da imbottire.  
Padding seat panel available.



Disponibile pannello schienale da imbottire.  
Padding backrest panel available.



Carrello  
Trolley



SCELENA1  
Impilabile / Stackable



BCT350



AP150  
(Panca/bench)

# JENNY



Scocca / Shell  
LK001D

## JENNY

Perfetta per ristorazione e spazi mensa, Jenny è stata progettata con un particolare telaio che permette di posarla rapidamente sui tavoli per la pulizia dei pavimenti. Allegra e comoda, è impilabile e disponibile anche con pannellini imbottiti.

*Ideal for restaurants and canteen areas, Jenny has been designed with a special frame for quick easy table top positioning when cleaning the floor. Cheerful and comfortable, it is stackable and available also with padded panels.*

### OPTIONAL



Disponibile pannello schienale da imbottire.  
Paddable backrest panel available.



Disponibile pannello sedile da imbottire.  
Paddable seat panel available.



Disponibile pannello integrale da imbottire.  
Paddable integral panel available.



CARRELLO  
Trolley



SCELENA1  
Impilabile / Stackable



BCT350

# EMILY



Scocca / Shell  
LK001F

## EMILY

L'eleganza essenziale, la robustezza e la praticità sono le virtù principali di questa sedia che sa entrare con armonia in ogni ambientazione. Particolarmente interessante la versione laccata, disponibile in molti vivaci colori.

*Simple elegance, sturdiness and practicality are the main virtues of this chair which blends effortlessly with any surroundings. The lacquered version, available in a range of bright colours, is particularly interesting.*

### OPTIONAL



PS150



Disponibile pannello sedile da imbottire.  
Paddable seat panel available.



Disponibile pannello integrale da imbottire.  
Paddable integral panel available.



Per gli sgabelli vedi pag. 46  
For the stools, see page 46



BCT150  
Impilabile / Stackable



BCT155



BCT150Q  
Impilabile / Stackable



GIREV./SV150



AP150  
(Panca/bench)



# ANNEKA



Scocca / Shell  
LK001G

## ANNEKA

Linee fluide e profilo snello sono i tratti essenziali di Anneka. Con una silhouette slanciata e peso ridotto, presenta tutti i vantaggi della semplicità. Il telaio è dotato di pratici agganci per la composizione in file.

*Fluid lines and slim profile are the essential characteristics of Anneka. With a slender silhouette and reduced weight, it has all the advantages of simplicity. The frame is provided with practical hooks for composition in rows.*

### OPTIONAL



Disponibile pannello schienale da imbottire.  
Paddable back panel available.



Disponibile pannello sedile da imbottire.  
Paddable seat panel available.



Disponibile pannello integrale da imbottire.  
Paddable integral panel available.



Carrello  
Trolley



SCELENA1  
Impilabile / Stackable



BCT350

# LYRA



Scocca / Shell  
LK001GFM1

## LYRA

Fluida nelle linee, calda nei materiali, originale nei fori sullo schienale; una silhouette morbida che cattura l'attenzione. Il risultato è un invito ai diversi ambienti, dalla collettività al contract.

*Fluid lines, warm materials, original holes on the backrest; a soft silhouette that attracts attention. The result is an invitation to different environments, from community to contract.*

### OPTIONAL



Disponibile pannello sedile da imbottire.  
Paddable seat panel available.



Carrello  
Trolley



SCELENA1  
Impilabile / Stackable



BCT350

# BABETTE



Scocca / Shell  
LK001H

## BABETTE

Essenziale e asciutta nel design, accogliente nella seduta, Babette si presta a completare qualsiasi ambiente, dalla mensa alla sala conferenze, dall'auditorium alla sala d'attesa.

*Simple clean-cut design with a snug seat, Babette will complete any environment: canteen, conference hall, auditorium or waiting room.*

### OPTIONAL



Disponibile pannello sedile da imbottire.  
Paddable seat panel available.



Carrello  
Trolley



SCELENA1  
Impilabile / Stackable

# SINUA



Scocca / Shell

**LK001**

Telaio / Frame  
SCELENA1

Impilabile / Stackable

## SINUA

Sinua è compatta, pulita ed elegante. Un classico moderno arricchito da colori e materiali contemporanei. Versatile e flessibile, Sinua passa con disinvoltura dalla sala riunioni alla mensa, dall'auditorium alla sala d'attesa.

*Sinua is compact, clean and elegant, a modern classic enriched by contemporary colours and materials. It is versatile and flexible, and switches with ease from the meeting room to the canteen, or from the auditorium to the waiting room.*

### OPTIONAL



Disponibile pannello sedile da imbottire.  
Padding seat panel available.



Disponibile pannello schienale da imbottire.  
Padding backrest panel available.



Carrello  
Trolley

# CELINE



Scocca / Shell  
LK001M

## CELINE

Celine è una sedia dal design essenziale ed è caratterizzata dalle fessure degradanti sullo schienale per una ventilazione uniforme garantendo così maggior comfort. La scocca si può montare su diversi telai fornendo così una vasta gamma di modelli per le diverse esigenze.

*Celine is a chair with a simple design characterised by the tapering slits on the backrest for uniform ventilation, thus guaranteeing greater comfort. The shell can be fitted on different frames, thus creating a wide range of models for different requirements.*

OPTIONAL



PS150



BCT150  
Impilabile / Stackable



BCT155



BCT150Q  
Impilabile / Stackable



GIREV./SV150



AP150  
(Panca/bench)

# TESS



Scocca / Shell  
LK002A

## TESS

Linee fluide e profilo snello sono i tratti essenziali di Tess. Con una silhouette slanciata e peso ridotto, Tess presenta tutti i vantaggi della semplicità interpretata con calore.

*Fluid lines and slim profile are the essential traits of Tess. With a slender silhouette and reduced weight, it has all the advantages of simplicity interpreted with warmth.*

OPTIONAL



PS150




BCT150  
Impilabile / Stackable



GIREV./SV150

LEXY



Scocca / Shell  
**LK002P**

Telaio / Frame  
AP150  
(Panca/bench)

## LEXY

Lexy è una panca dalla silhouette facilmente riconoscibile. Comoda e robusta, è ideale per sale d'attesa, ospedali, luoghi di collettività. La scocca è in legno multistrato e il basamento a 2-3-4 posti è in metallo verniciato e cromato.

*Lexy is a bench with an easily recognisable silhouette. Comfortable and robust, it is ideal for waiting rooms, hospitals and community areas. The shell is made of multilayer wood and the 2-3-4 seater base is in painted or chromium-plated metal.*

# CLARISSA



Scocca / Shell  
LK085S

## CLARISSA

Clarissa ha linee aeree ed agili. Interpreta il tema della chaise longue con design contemporaneo. Si presta ad essere montata su diversi tipi di telaio.

*Clarissa has airy agile lines. It interprets the theme of the chaise longue with contemporary design. It can be fitted on different types of frame.*



# CHARLOTTE



Scocca / Shell  
**LK072/073C**

Telaio / Frame  
GIREVOLE / SWIVEL  
CHARLOTTE

## CHARLOTTE

Charlotte è una poltroncina girevole dal design morbido ed accogliente, capace di offrire particolare comfort e dare immediata eleganza agli ambienti. È rivestita in tessuto oppure in pelle, con scocca in legno.

*Charlotte is a swivel chair featuring a soft cosy design, which offers particular comfort and adds immediate elegance to any environment. It is upholstered in fabric or leather, with wooden shell.*

### OPTIONAL



Piastra sottosedile  
Seat outer plate



# STYLE 180 STOOL



Scocca / Shell  
**LK140C**

Telaio / Frame  
SGCTSTLA-TB

Scocca / Shell  
**LK133C**  
LAMINATA/LAMINATED

Telaio / Frame  
SGCTSTLA-TB

## STYLE 180 STOOL

Design: Giancarlo Bisaglia

Style è uno sgabello con scocca in multistrato abbinata a 3 tipi di telaio: 4 gambe, slitta e a piantana.

Diverse finiture sono previste per questo sgabello che trova la sua collocazione ideale nel contract: legno in 5 essenze diverse, 6 colori laccati e 6 colori laminati. Inoltre può essere tappezzata per maggiore comfort.

*Style is a stool with multilayer shell combined with 3 types of frame: 4 legs, sleigh and column.*

*Different finishes are available for this stool which is ideal for the contract sector: 5 different wood types, 6 lacquered colours and 6 laminated colours. It can also be upholstered for greater comfort.*

### OPTIONAL



Disponibile pannello sedile/schienale da imbottire.  
*Paddable seat/back panel available.*



Disponibile pannello sedile da imbottire.  
*Paddable seat panel available.*



SGCTSTLA-TA



SGCTSTLA-FA



KBA2102



Per la sedia vedi pag. 14  
For the chair, see page 14

# VENT STOOL



Scocca / Shell  
**LK021A**

Telaio / Frame  
SGCTVNT

## VENT STOOL

by Connection, UK

Design: Roger Webb Associates

La sua forma lineare e decisa è alleggerita dall'asola sullo schienale. Vent è uno sgabello molto funzionale, impilabile fino a 8 pezzi e disponibile con pannello imbottito e sottosedile. Vent è un progetto di proprietà di Connection, UK, che ne concede la distribuzione ad Omp Group con la totale esclusione del Regno Unito Britannico e della Repubblica d'Irlanda.

*Its clear-cut linear form is lightened by the slot in the backrest. Vent is a very functional stool, stackable up to 8 pieces and available with padded panel and seat outer. Vent is a project owned by Connection, UK, which has granted Omp Group distribution rights with total exclusion of the United Kingdom and the Republic of Ireland.*

### OPTIONAL



Disponibile pannello sedile da imbottire.  
Paddable seat panel available.



Per la sedia vedi pag. 24  
For the chair, see page 24

# FILO



Scocca / Shell  
**LK021F**  
Telaio / Frame  
FILO

## FILO

Lo sgabello Filo offre una gran comodità ed è impilabile fino a 4 pezzi. La scocca è in legno multistrato, il telaio è in metallo cromato.

*The Filo stool offers great comfort and is stackable up to 4 pieces. The shell is made of multilayer wood and the frame is in chromium-plated metal.*

# RON



Scocca / Shell  
LK001-17N

## RON

Lo sgabello Ron arreda con stile e semplicità le zone bar e i banconi cucina contemporanei. È disponibile in cinque essenze naturali del legno oppure laccato in vari colori moda e si può impilare fino a 4 pezzi.

*The Ron stool furnishes bar areas and contemporary kitchen breakfast bars with style and simplicity. It is available in five natural wood shades or lacquered in various fashion colours and can be stacked up to 4 pieces.*



SCT150



KBA2201



KBA2202



KBA2101



KBA2102

# MARK



Scocca / Shell  
**LK001N**

## MARK

La pratica maniglia caratterizza questo sgabello dal design evergreen. Mark ha il telaio cromato ed è disponibile in 5 essenze naturali del legno oppure laccato in vari colori moda. Per motivi di spazio si può impilare fino a 4 pezzi.

*A practical handgrip characterises this evergreen design stool. Mark has a chromium-plated frame and is available in 5 natural wood types or lacquered in various fashion colours. For small spaces, it can be stacked up to 4 pieces.*



SCT150



KBA2201



KBA2202



KBA2101



KBA2102

# KUBIKA STOOL



Scocca / Shell  
**LK082A**

Telaio / Frame  
KUBIKA SGABELLO

## KUBIKA STOOL

Veloce ed essenziale come la vita metropolitana, lo sgabello Kubika è impilabile fino a 4 pezzi. Elegante anche nella versione sedia con e senza braccioli.

*Fast-moving and essential like metropolitan life, the Kubika stool can be stacked up to 4 pieces. Elegant also in the chair version with and without arms.*

### OPTIONAL



Disponibile pannello sedile/schienale da imbottire.  
*Paddable seat/back panel available.*



Disponibile pannello sedile da imbottire.  
*Paddable seat panel available.*



Per la sedia vedi pag. 18  
For the chair, see p. 18





Scocca / Shell  
**LK001FSGAB**

Telaio / Frame  
SCT150

## EMILY STOOL

Lo sgabello Emily, coordinato alla sedia, con le sue linee semplici e pulite, si adatta facilmente ad ogni tipo di arredo contemporaneo.

*The Emily stool, coordinated with the chair, with its simple clean-cut lines, adapts easily to all types of contemporary furnishing scheme.*



Per la sedia vedi pag. 29  
For the chair, see p. 29

# CIGAR



Scocca / Shell  
**LK021N**

## CIGAR

Cigar è uno sgabello girevole e regolabile in altezza con pompa a gas. Ha la struttura in metallo cromato e un comodo poggiatesta. L'ampio basamento quadrato gli conferisce una grande stabilità.

*Cigar is a swivel stool with gas pump height adjustment. It has a chromium-plated metal structure and a comfortable footrest. The broad square base gives it great stability.*



KBA2201



KBA2202




KBA2101



KBA2102



# TWIN 900




FSCT900  
Impilabile / Stackable

Schienale / Back  
LK006AV

Sedile / Seat  
LK005AV

Telaio / Frame  
FSCT900

# STAR 500 Q




Schienale / Back  
LK006Q

Sedile / Seat  
LK007Q

Telaio / Frame  
FSCT500  
Impilabile / Stackable

# STAR 500



Schienale / Back  
LK006H

Sedile fisso / Fixed seat  
LK007A

Sedile ribaltabile / Tip-up seat  
LK007AR

Telaio / Frame  
FSCT500

## OPTIONAL



FSCT500  
Impilabile / Stackable



PANCA/BENCH STAR 500 OMP




LK015A



Disponibile pannello sedile da imbottire.  
Paddable seat panel available.



# EDU PRO



Schienale / Back  
LK137

Sedile / Seat  
LK138

Telaio / Frame  
SESCH-H43/G11  
Seat Height 430 mm  
SESCH-H45/G11  
Seat Height 450 mm

# ZETA

Sedile fisso / Fixed seat  
LK008A




Ø 350 mm

Sedile fisso / Fixed seat  
LK008B



Ø 395 mm



senza fresata  
*without millcut*

# BRIDGE 850




Schienale / Back  
LK011AS

Sedile / Seat  
LK011AF

Telaio / Frame  
FSCT850

# PEARL 110



Schienale in legno 3D  
Disponibile versione per legno normale  
(curva meno accentuata).

*Backrest in 3D material  
Available for not tridimensional plywood  
as well  
(pls note that in this case the curve will  
have a smaller radius)*

Schienale / Back  
LK048A

Pannello solo per schienale  
in plastica  
Panel for only plastic back  
LK049A

Sedile / Seat  
LK047A

Telaio / Frame  
FSCT100+KSPSC110  
Impilabile / Stackable

# WEB 951

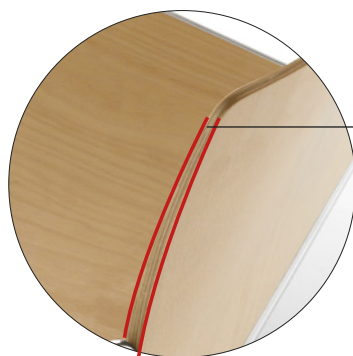


Sedile / Seat  
LK105A

Schienale / Back  
LK106A

Telaio / Frame  
BCT951

# WEB 951 SPESSORE VARIABILE VARIABLE THICKNESS



Spessore variabile  
Variable thickness



Schienale / Back  
LK126A

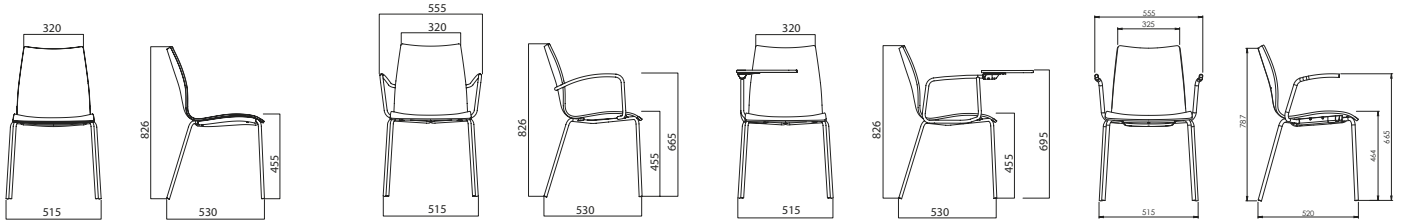
Sedile / Seat  
LK105B

Telaio / Frame  
BCT951



# DISEGNI TECNICI TECHNICAL DRAWINGS

## STYLE

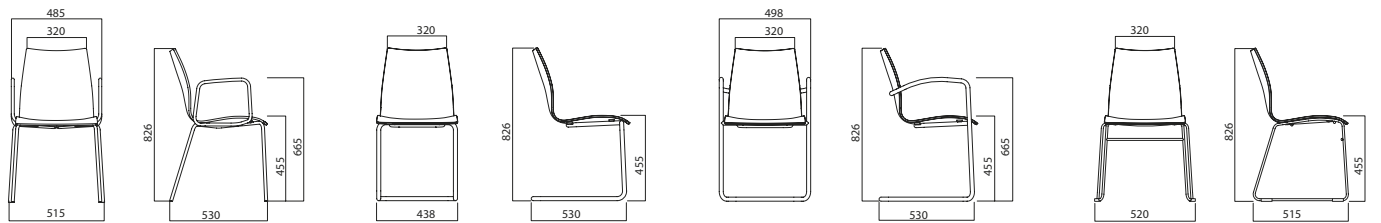


FSCTSTL + LK140

FSCTSTL + BRCRSTL + LK140

FSCTSTL + BRCRSTL-T + LK140

FSCTSTL + BRCRSTL-A + LK140

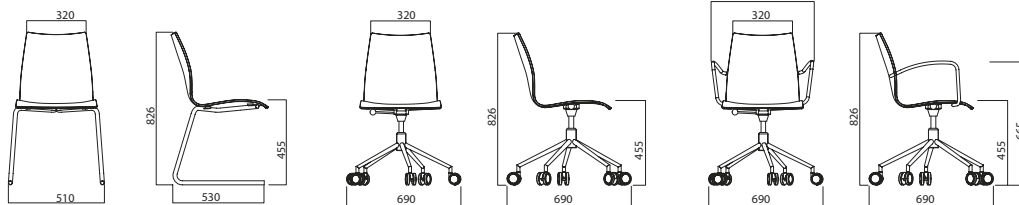


FSCTSTL + BRCRSTL-C + LK140

FBCTSTL + LK140

FBCTSTL + LK140

BCTSTL + LK140

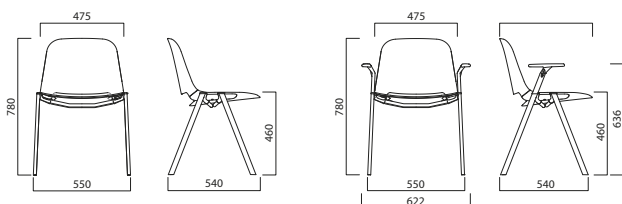


BCT350 + LK140

GIR/SVPSTL + LK140

GIR/SVPSTL + BRCRSTL + LK140

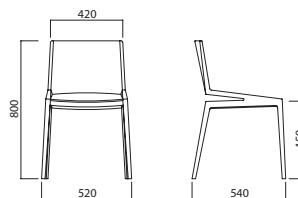
## 5CENTO



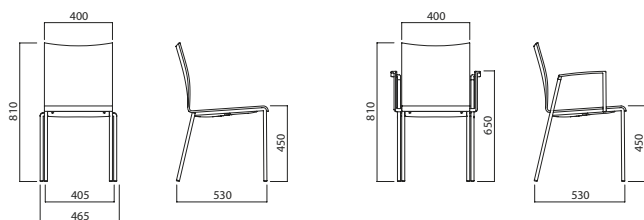
LK114 + FSCT540

LK115A + FSCT540B

## METAFORA



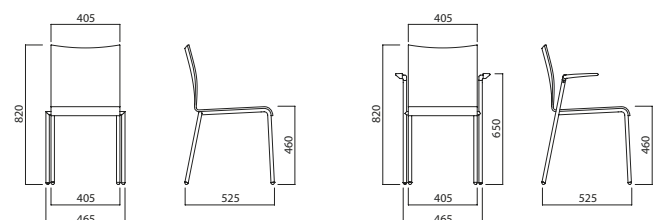
## KUBIKA - LK081A



LK081A + KUBIKA

LK081A + KUBIKA C/BRACC.

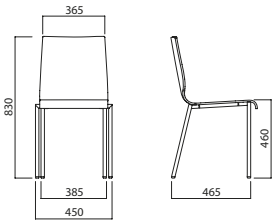
## SHARP - LK083A



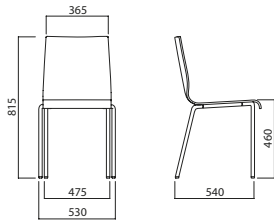
LK083A + SHARP

LK083A + SHARP C/BRACC.

## CUBE - LK022I

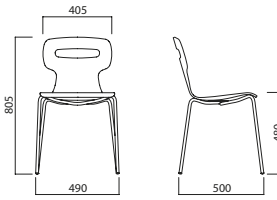


LK022I + FSCTCUBEQ



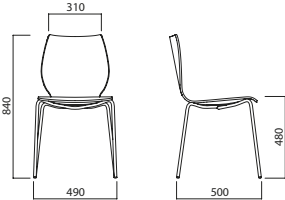
LK022I + FSCTCUBET

## TAMARIS - LK023EFM

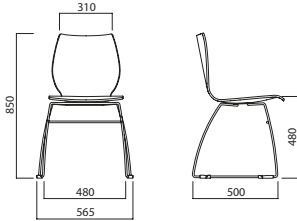


LK023EFM + BCT150

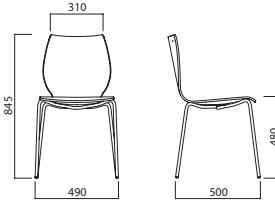
## CALYPSO - LK017A



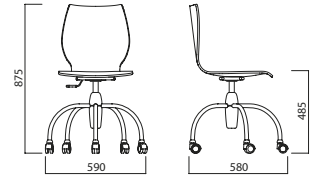
LK017A + BCT150



LK017A + BCT155

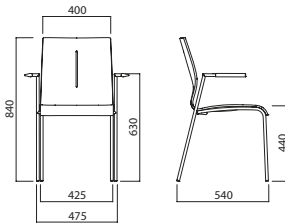


LK017A + BCT150Q

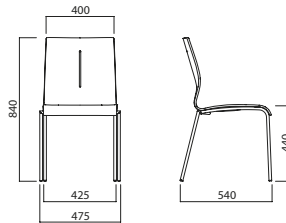


LK017A + GIREV./SV150

## CLIP 200 WOOD - LK024B

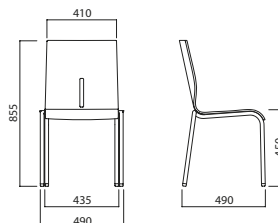


LK024B + FSCTCLIP-BR

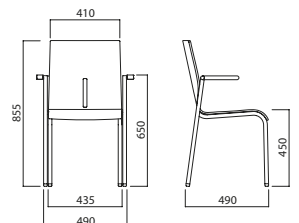


LK024B + FSCTCLIP

## VENT - LK023A

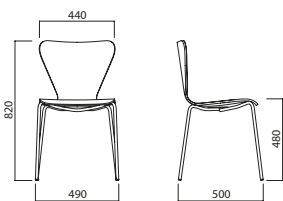


LK023A + FSCTVNT

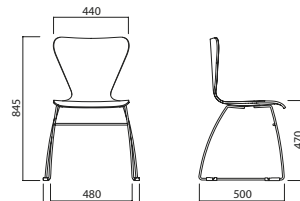


LK023A + FSCTVNTB

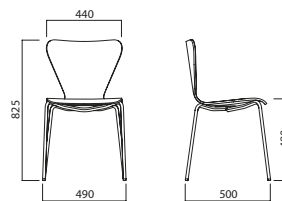
## FLASH WOOD - LK001AD



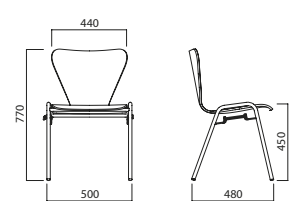
LK001AD + BCT150



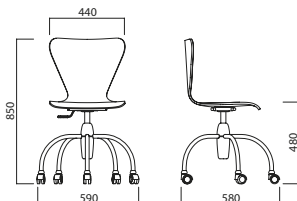
LK001AD + BCT155



LK001AD + BCT150Q

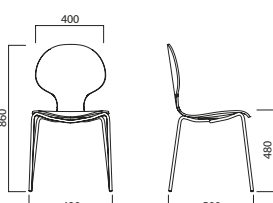


LK001AD + SCELENA1

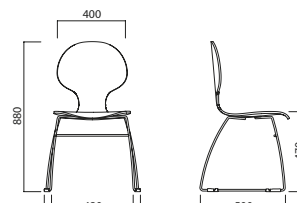


LK001AD + GIREV./SV150

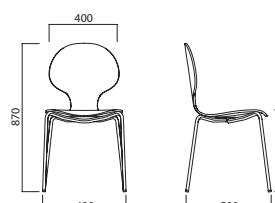
## MIA - LK001B



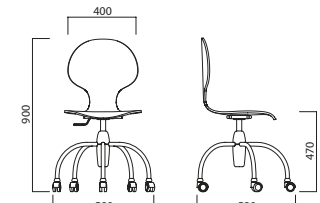
LK001B + BCT150



LK001B + BCT155

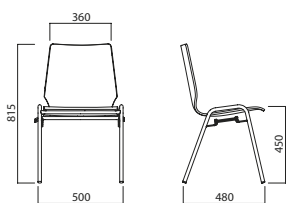


LK001B + BCT150Q

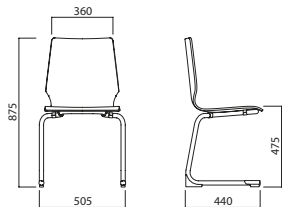


LK001B + GIREV./SV150

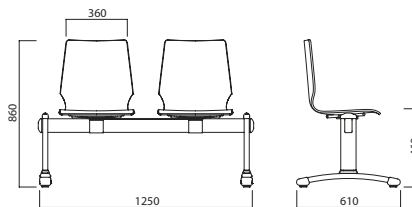
## KALYSTA - LK001C



LK001C + SCELENA1

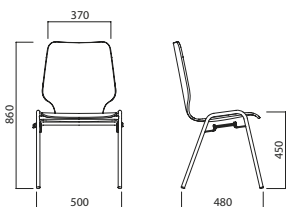


LK001C + BCT350

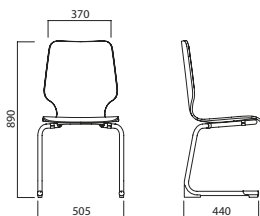


LK001C + AP150 (Panca/bench)

## JENNY - LK001D

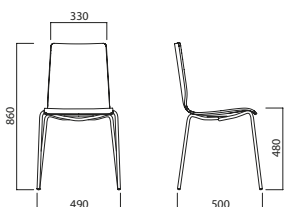


LK001D + SCELENA1

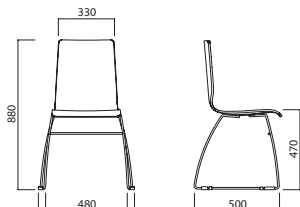


LK001D + BCT350

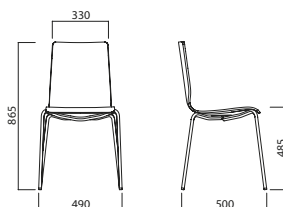
## EMILY - LK001F



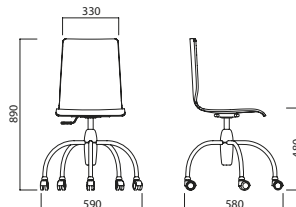
LK001F + BCT150



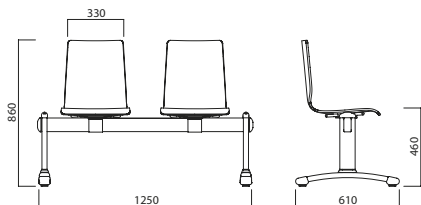
LK001F + BCT155



LK001F + BCT150Q

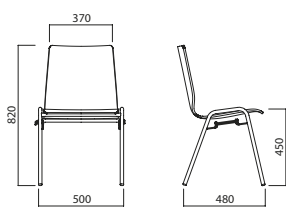


LK001F + GIREV./SV150

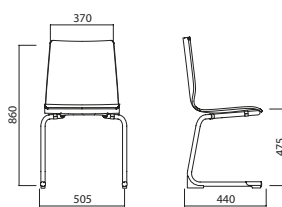


LK001F + AP150 (Panca/bench)

## ANNEKA - LK001G

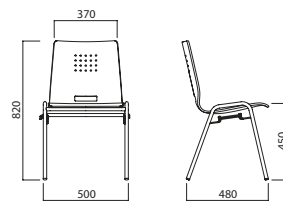


LK001G + SCELENA1

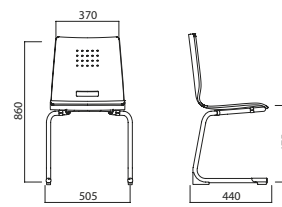


LK001G + BCT350

## LYRA - LK001GFM1

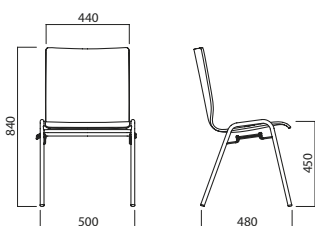


LK001GFM1 + SCELENA1



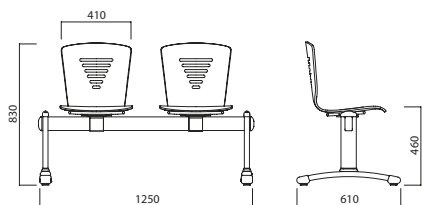
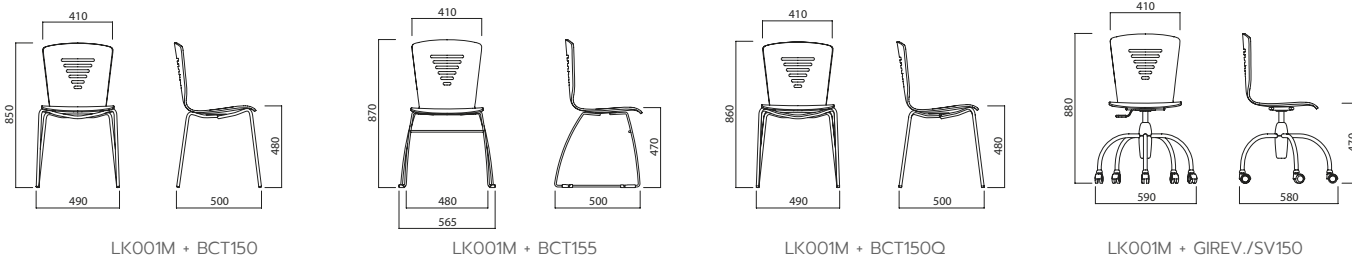
LK001GFM1 + BCT350

## BABETTE - LK001H

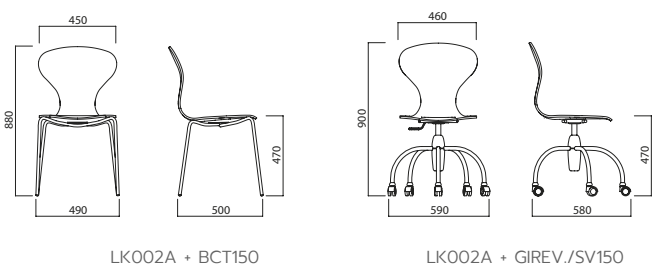


LK001H + SCELENA1

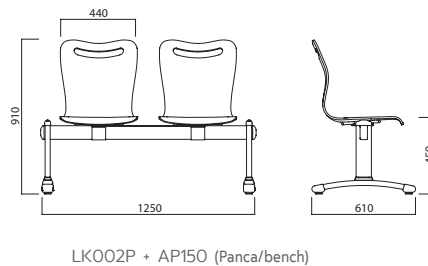
## CELINE - LK001M



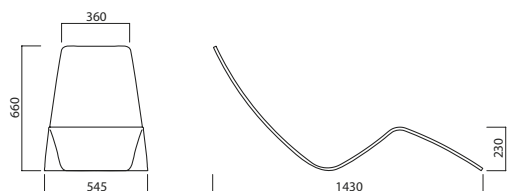
## TESS - LK002A



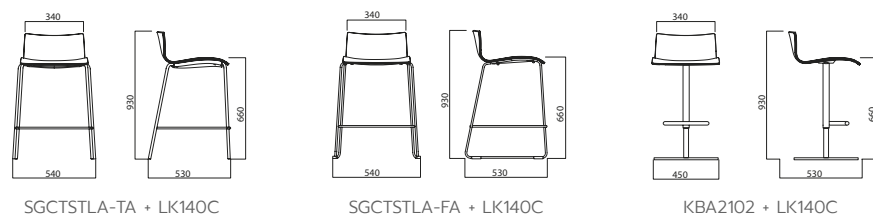
## LEXY - LK002P



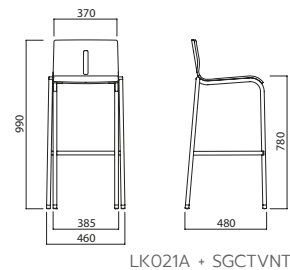
## CLARISSA - LK085S



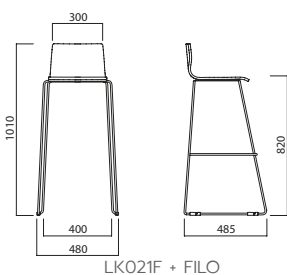
## STYLE STOOL



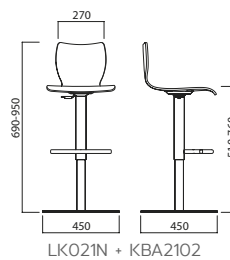
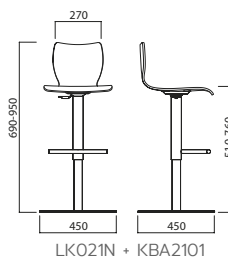
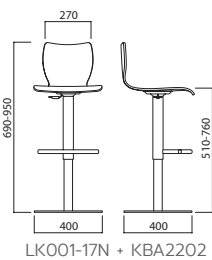
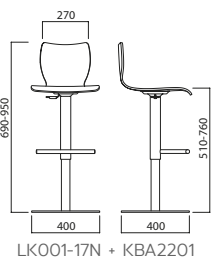
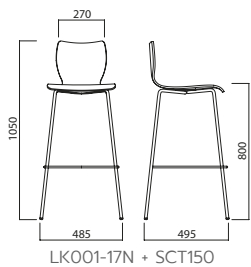
## VENT STOOL - LK021A



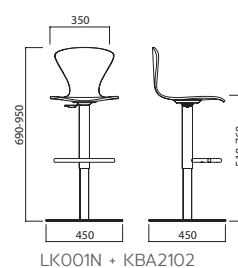
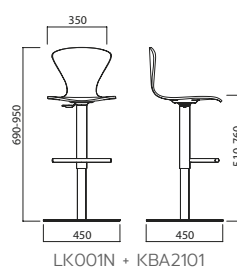
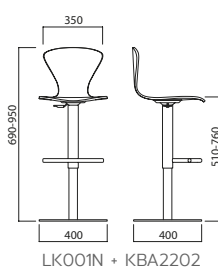
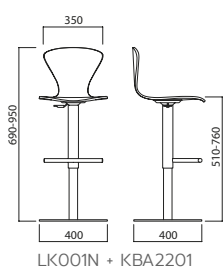
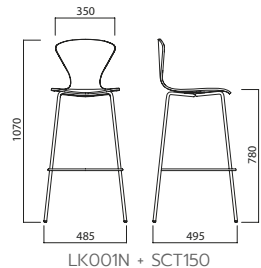
## FILO - LK021F



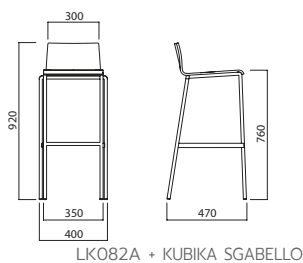
## RON - LK001-17N



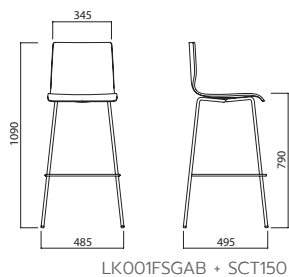
## MARK - LK001N



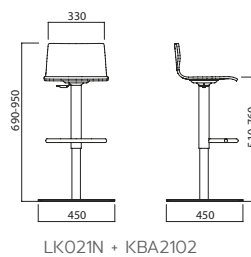
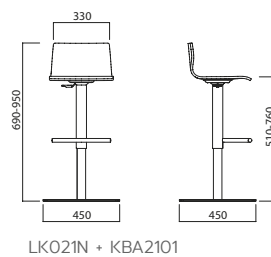
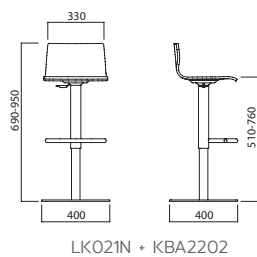
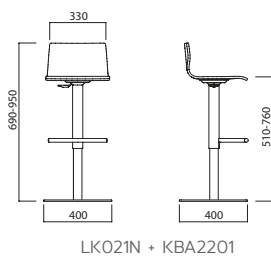
## KUBIKA STOOL - LK082A



## EMILY STOOL - LK001FSGAB



## CIGAR - LK021N





Solo su richiesta  
Only upon request



The mark of  
responsible forestry

Revisione n. 0 del 11/17 - Stampa: 11/17 - Art Direction: immagina.biz - Photo: Salmaso - Render: ImagineCG - Stampa: kappadue.net

OMP si riserva il diritto di cambiare o migliorare tecnicamente design e specifiche di ogni suo prodotto in qualsiasi momento e a sua discrezione senza darne preventiva notizia.  
I colori dei campioni e delle fotografie sono solo indicativi, leggeri scostamenti non verranno accettati come reclamo.

OMP reserves the right to change or technically improve the design and specifications of any of its products at any time and at its discretion without notice.  
The colors of the samples and photographs are only estimates, slight differences will not be accepted as a complaint



OMP s.r.l. - Via Ca' Leoncino, 2 - 31030 Castello di Godego (TV) Italy  
Tel. +39 0423/7616 - Fax +39 0423/761700 - [www.ompchairs.com](http://www.ompchairs.com) - [info@ompchairs.com](mailto:info@ompchairs.com)

[www.ompchairs.com](http://www.ompchairs.com)







OMP S.R.L. - VIA CA' LEONCINO, 2 - 31030 CASTELLO DI GODEGO (TV) ITALY  
TEL. +39 0423/7616 - FAX +39 0423/761700 - WWW.OMPCHAIRS.COM - INFO@OMPCHAIRS.COM

[WWW.OMPCHAIRS.COM](http://WWW.OMPCHAIRS.COM)

